

















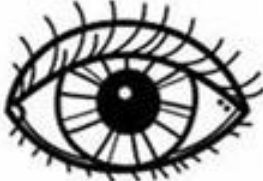





Guía de repaso nº 1

Nombre:.....

Objetivo: Identificar sonido inicial de cada palabra (vocales).

Instrucciones:

- 1.- Recorta y pega la vocal que corresponde en cada imagen (sonido inicial).
- 2.- Colorea cada dibujo.

a	e	i	o	u
a	e	i	o	u




Guía de repaso nº 2

Nombre:.....

Objetivo: Identifica las vocales en letra manuscrita.

Instrucciones:

- 1.- Colorea las plumas del pavo de acuerdo al color de cada vocal.
- 2.- Colorea el cuerpo del pavo y el marco.

















Guía de repaso nº 3

Nombre:.....

Objetivo: Graficar vocales en letra imprenta.

Instrucción:

1.- Observa los alimentos y escribe las vocales faltantes en cada palabra.

 N _ R _ NJ _	 BR _ C _ L _
 P _ ZZ _	 _ V _ S
 FR _ T _ LL _	 G _ LL _ T _
 H _ L _ D _	 S _ P _
 P _ R _	 L _ M _ N
 M _ NZ _ N _	 PL _ T _ N _