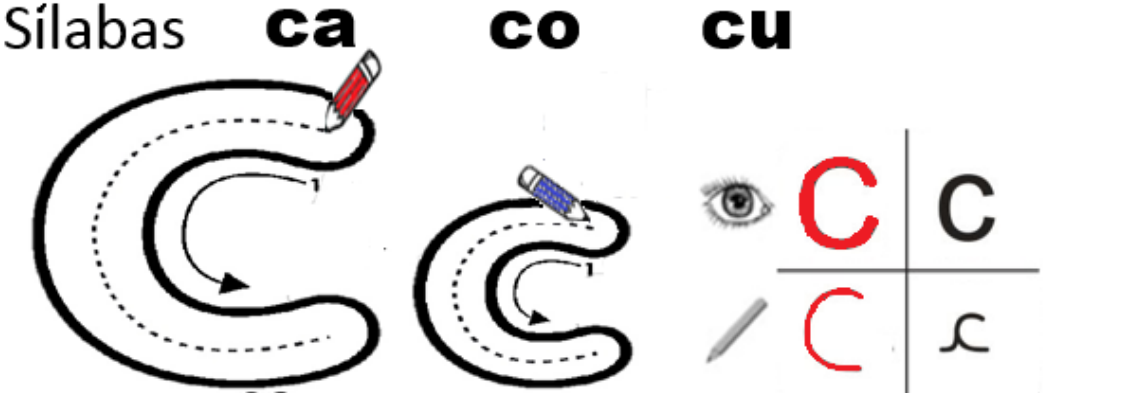


Objetivo: Identificar las sílabas ca-co-cu

Actividad: Pinta la trayectoria de las letras según se indica.

Con azul la b minúscula y rojo la mayúscula.

Sílabas **ca** **co** **cu**



	C	C
	c	c

Ca Co Cu
ca co cu
ca co cu

Ca Co Cu Ca Co Cu
ca co cu ca co cu
ca co cu ca co cu

Objetivo: Identificar la sílaba ca minúscula .

Actividad: Remarca con tu lápiz grafito la trayectoria la sílaba ca minúscula.

Sílabas **ca** **co** **cu**

ca co cu

casa



ca ca ca ca ca



GUIA DE TRABAJO N° 3 DE LENGUAJE Y COMUNICACION.

Objetivo: Identificar la sílaba co minúscula

Actividad: Transcribe las sílabas en minúscula

Sílabas **ca** **co** **cu**

ca co cu

conejo



co co co co co

Five sets of horizontal lines for handwriting practice.



GUIA DE TRABAJO N° 4 DE LENGUAJE Y COMUNICACION.


Objetivo: Identificar la sílaba cu mayúscula

Actividad: Transcribe las sílabas cu en minúscula

Sílabas **ca** **co** **cu**

ca co cu

cuna



cu cu cu cu cu

Five sets of horizontal lines for handwriting practice.



GUIA DE TRABAJO N° 5 DE LENGUAJE Y COMUNICACION.

Objetivo: Identificar silaba inicial

Actividad: Une con una línea el nombre del dibujo con su silaba inicial

ca co cu







co

ca

cu



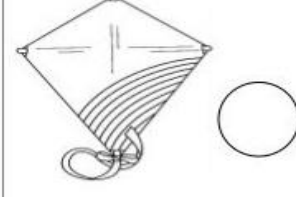



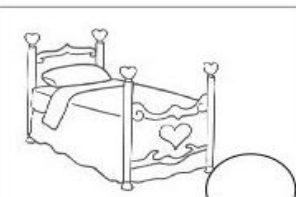
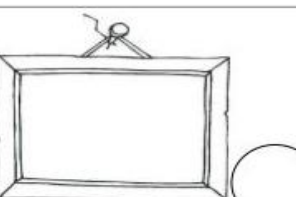




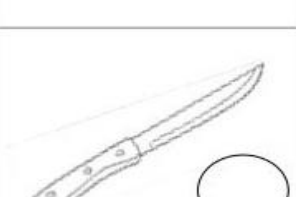


En los recuadros encierra la silaba con que inicia el nombre de cada dibujo.



GUIA DE TRABAJO N°6 DE LENGUAJE Y COMUNICACION.

Objetivo: Escribir silabas inicial

Actividad: Escribe la silaba inicial de cada dibujo.

 <input type="text"/>	 <input type="text"/>	 <input type="text"/>
 <input type="text"/>	 <input type="text"/>	 <input type="text"/>
 <input type="text"/>	 <input type="text"/>	 <input type="text"/>
 <input type="text"/>	 <input type="text"/>	 <input type="text"/>
 <input type="text"/>	 <input type="text"/>	 <input type="text"/>

GUIA DE TRABAJO N°7 DE LENGUAJE Y COMUNICACION.

Objetivo: Escribir palabras

Actividad: Escribe palabras con ca , co y cu



GUIA DE TRABAJO N°8 DE LENGUAJE Y COMUNICACION.

Objetivo: Leer y dibujar


Actividad: Lee las palabras, luego dibuja lo leído.




Dos camas




Una cuncuna




Una casa lila



Seis cocos




Una mosca




La escuela



Un camión



Un saco



Una cadena

Objetivo: Ordenar oraciones

Actividad: Lee atentamente las palabras y ordena las oraciones.

1.- camisas. tiene siete Camilo

2.- comida caliente. esta La

3.- usa Paco Mi colonia. tío


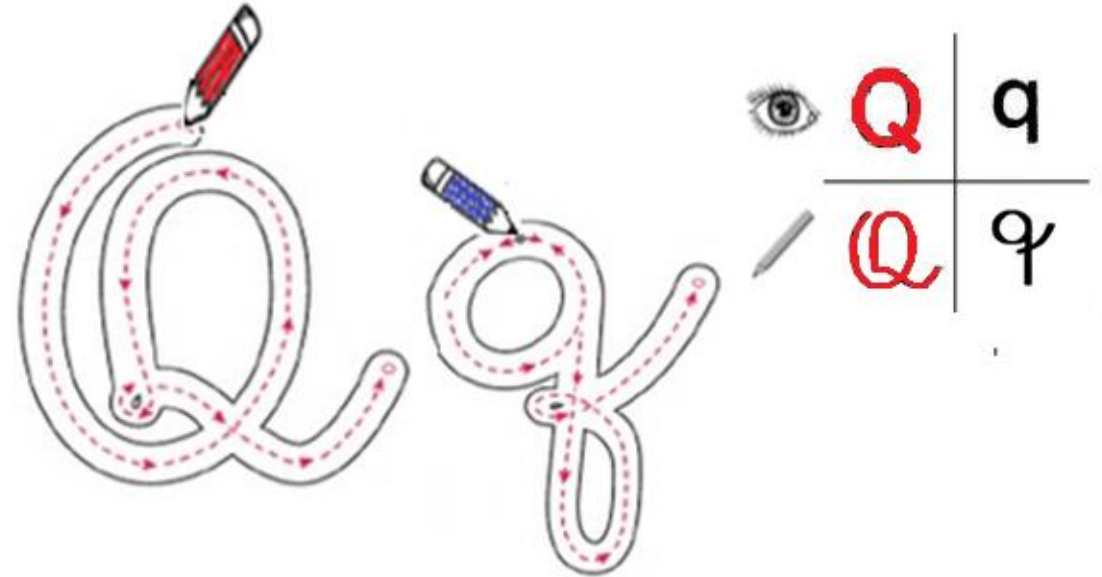
4.- lila. peluca Susana La es de

5.- codo Me mano. el y duele la

6.- con auto. Camila pasean Caco su y

Objetivo: Identificar la letra Q. q

Actividad: Pinta, repasa la Q mayúscula y q minúscula.

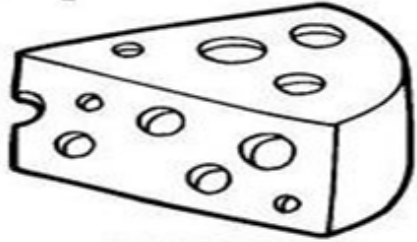


GUIA DE TRABAJO N° 11 DE LENGUAJE Y COMUNICACION.

Objetivo: Identificar silaba que

Actividad: Leer silaba y completar escritura en caligrafia.

Q q



que

que

queso

que que que que que que
que que que que que que
que que que que que que
que que que que que que
que que que que que que

GUIA DE TRABAJO N°12 DE LENGUAJE Y COMUNICACION.

Objetivo: Identificar silaba qui

Actividad: Leer silaba y completar escritura en caligrafia.

Q q



qui

qui

quitaaol

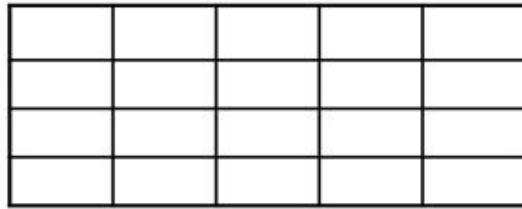
qui qui qui qui qui qui
qui qui qui qui qui qui
qui qui qui qui qui qui
qui qui qui qui qui qui
qui qui qui qui qui qui
qui qui qui qui qui qui

Objetivo: Leer y escribir números

Actividad: Repasa los números, colorea según te indica la profesora.



47 47 47 47 47 47 47 47 47

diecisiete diecisiete diecisiete



47 47 47 47 47 47 47 47 47

Pinta 17 corazones.

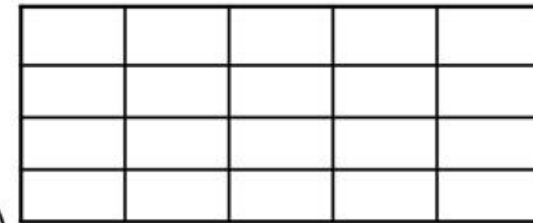



Objetivo: Leer y escribir números

Actividad: Repasa los números, colorea según te indica la profesora.

48 48 48 48 48 48 48 48 48

dieciocho dieciocho dieciocho



48 48 48 48 48 48 48 48 48

Dibuja 11 elementos.



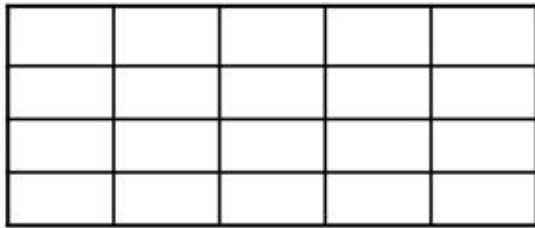
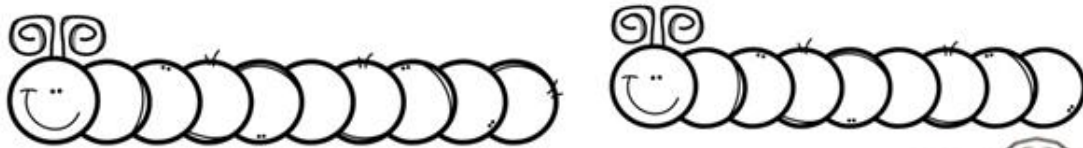
GUIA DE TRABAJO N° 3 MATEMÁTICA

Objetivo: Leer y escribir números

Actividad: Repasa el número 19. Colorea según las indicaciones.


19 19 19 19 19 19 19 19 19

diecinueve diecinueve diecinueve



19 19 19 19 19 19 19 19 19

Completa dibujando 19 elementos dados.



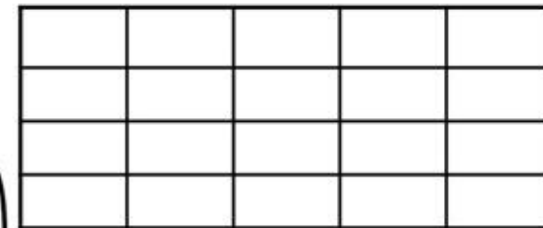
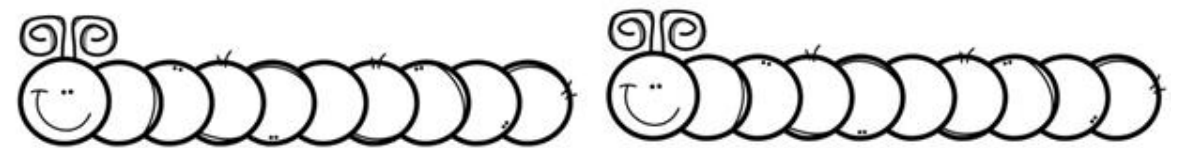
GUIA DE TRABAJO N°4 MATEMÁTICA

Objetivo: Leer y escribir números

Actividad: Repasa el número 20. Colorea según las indicaciones dadas.


20 20 20 20 20 20 20 20 20

veinte veinte veinte veinte



20 20 20 20 20 20 20 20 20











Dibuja 20 elementos.



GUIA DE TRABAJO N° 5 MATEMÁTICA

Objetivo: Escribir números

Actividad: Repasa los números, del 11 al 20

11		11	11	11	11	11
12		12	12	12	12	12
13		13	13	13	13	13
14		14	14	14	14	14
15		15	15	15	15	15
16		16	16	16	16	16
17		17	17	17	17	17
18		18	18	18	18	18
19		19	19	19	19	19
20		20	20	20	20	20

GUIA DE TRABAJO N°6 MATEMÁTICA

Objetivo: Dibujar elementos

Actividad: Dibuja diferentes elementos según el número que se indica.

12	
15	
17	
11	
19	
14	

GUIA DE TRABAJO N° 7 MATEMÁTICA

Objetivo: Completar serie

Actividad: Completa la siguiente serie numérica, con los números que faltan. Pinta.

0 1 2 3 4 5 6 7 8 9 10 11 12 13 14 15 16 17 18 19 20

1 4

13

16

GUIA DE TRABAJO N° 8 MATEMÁTICA

Objetivo: Contar y escribir números

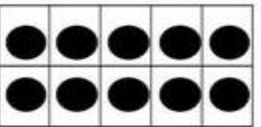
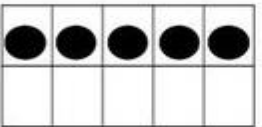

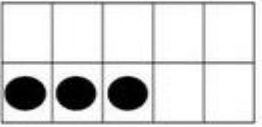

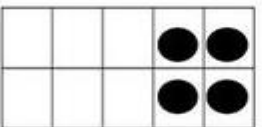
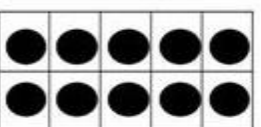

Actividad: Cuenta la cantidad de elementos y escribe el número. Colorea.

<input type="text"/>	<input type="text"/>
<input type="text"/>	<input type="text"/>
<input type="text"/>	<input type="text"/>
<input type="text"/>	<input type="text"/>

GUIA DE TRABAJO N° 9 MATEMÁTICA

Objetivo: Identificar números


Actividad: Cuenta y marca el número correcto con una X


 <input type="checkbox"/> 14 <input type="checkbox"/> 18 <input type="checkbox"/> 15	 <input type="checkbox"/> 18 <input type="checkbox"/> 17 <input type="checkbox"/> 19
 <input type="checkbox"/> 14 <input type="checkbox"/> 12 <input type="checkbox"/> 13	 <input type="checkbox"/> 16 <input type="checkbox"/> 17 <input type="checkbox"/> 15
 <input type="checkbox"/> 13 <input type="checkbox"/> 12 <input type="checkbox"/> 14	 <input type="checkbox"/> 12 <input type="checkbox"/> 20 <input type="checkbox"/> 14
 <input type="checkbox"/> 10 <input type="checkbox"/> 17 <input type="checkbox"/> 16	 <input type="checkbox"/> 18 <input type="checkbox"/> 20 <input type="checkbox"/> 19

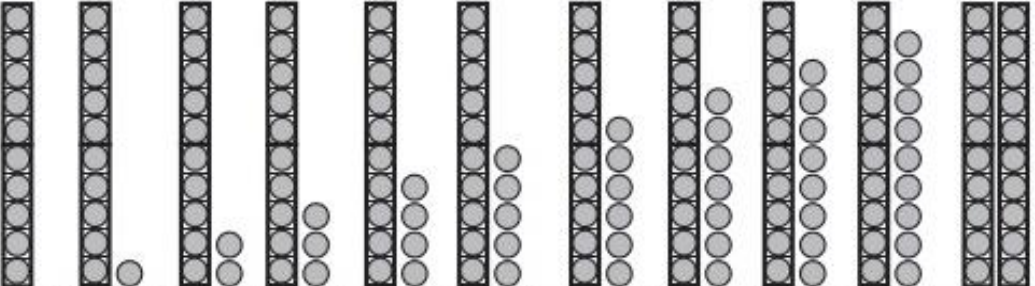
GUIA DE TRABAJO N°10 MATEMÁTICA

Objetivo: Contar y escribir números

Actividad: Cuenta y escribe el número.







Cuento y escribo el número.

